

국제 전기전력 전시회 EPTK 2025

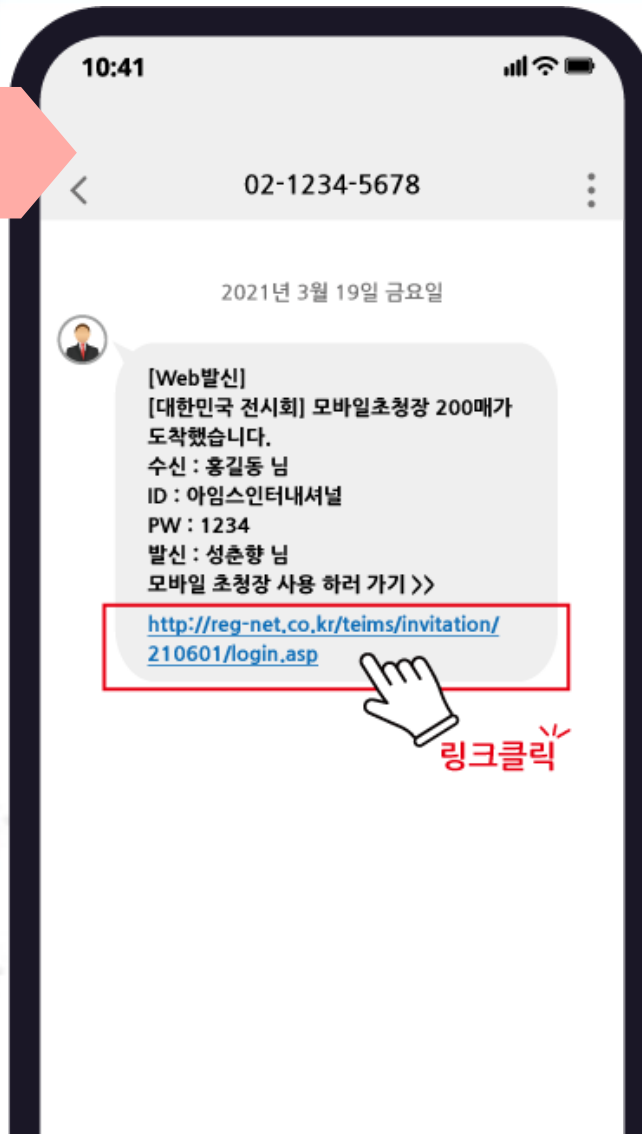
모바일 초청장 발송 메뉴얼



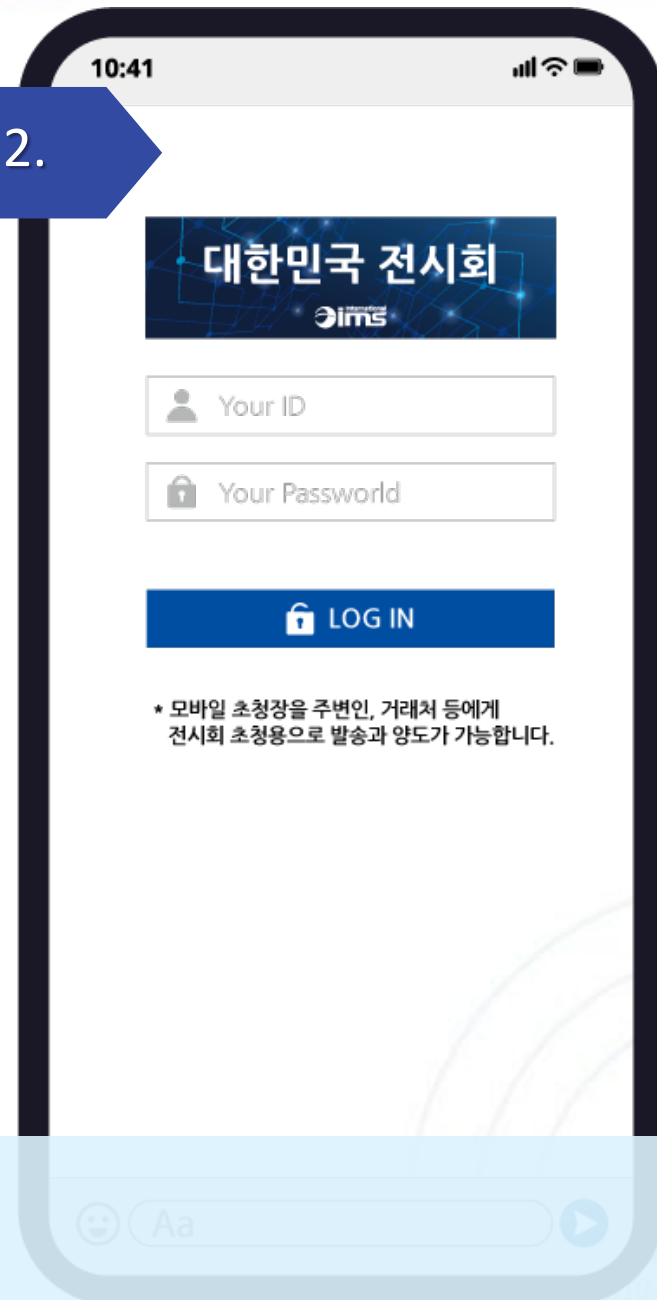
서진인포텍
SEOJIN INFOTECH

1. 초청장 발송 : 로그인

Step 1.



Step 2.



Step 1. 문자로 보내드리는 초청장 발송 링크로 접속합니다.

Step 2. 아이디-패스워드로 로그인을 합니다.

※ 아이디, 패스워드, 기업별 발송 가능 수량은 기업 담당자의 개별 연락처로 문자 안내 드립니다.

2. 초청장 양도 : 개별전송

The screenshot shows a web browser window with the URL http://reg-net.co.kr/teims/invitation/210601/invitation_module1.asp. The page title is '대한민국 전시회' (Korea Exhibition). The sidebar menu on the left includes '초청장 양도' (Invitation Card Transfer), '초청장 전송' (Invitation Card Transfer), '사용문의' (User Inquiry), '광기원 과장' (Director of Kwanggyeon), 'kkw@eims.kr', and 'Tel : 010-2798-2902'. The main content area is titled '초청장 사용 내역' (Invitation Card Usage History) and contains a table with the following data:

초청장 사용 내역	
총 보유 수량	10매
양도	0매
개별전송	2매
잔여 초청장	8매

Below the table, there is a section for '모바일 초청장 양도' (Mobile Invitation Card Transfer) with two tabs: '개별 전송' (Individual Transfer) and 'EXCEL 일괄 전송' (EXCEL Bulk Transfer). The '개별 전송' tab is selected. The form for '받는사람 정보' (Recipient Information) includes the following fields:

- 회사명 (Company Name): (주)COMPANY NAME
- 담당자 성명 (Responsible Person's Name): 홍길동
- ID: 아이디
- PASSWORD: 비밀번호
- 전송받을 연락처 (Contact to receive transfer): ☎
- 양도 수량 (Transfer Quantity): 1000

A red box highlights the '전송(SEND)' button at the bottom of the form.



※ 양도 받는 사람의 정보 입력 후, “전송(SEND)”를 클릭합니다.

- 아이디, 패스워드는 임의로 지정 가능합니다.
- 전송 받을 연락처 (휴대폰번호)는 하이픈(-) 없이 숫자만 입력합니다.
- 양도 수량은 잔여 초청장 수량에 한하여 가능합니다.

3. 초청장 전송 : 개별전송

대한민국 전시회
ims

초청장 양도
초청장 전송
사용문의
곽기원 과장
kkw@eims.kr
Tel : 010-2798-2902

대한민국 전시회

초청장 사용 내역

총 보유 수량	10매
양도	0매
개별전송	2매
잔여 초청장	8매

모바일 초청장 개별 발송

개별 전송 EXCEL 일괄 전송

보내는 사람

회사명 아임스

받는 사람

회사명 (주)COMPANY NAME

성명 홍길동

전송받을 연락처 010 9999 9999

전송(SEND)



※ 받는 사람의 정보 입력 후, 전송 버튼을 클릭하시면 초청장이 발송됩니다.

- 전송 받을 연락처 (휴대폰번호)는 하이픈(-) 없이 숫자만 입력합니다.

4. 초청장 전송 : 엑셀로 일괄 전송

대한민국 전시회

초청장 양도

초청장 전송

사용문의
박기원 과장
kkw@eims.kr
Tel : 010-2798-2902

대한민국 전시회

초청장 사용 내역

총 보유 수량	10매
양도	0매
개별전송	2매
잔여 초청장	8매

모바일 초청장 개별 발송

개별 전송 **EXCEL 일괄 전송**

EXCEL 일괄 전송
아래 양식파일을 다운로드 하여 작성하신 후 업로드 바랍니다.
전송데이터는 두번째 열부터 입력 하셔야 합니다.

★ 양식파일 다운로드

파일 업로드

Select file to upload Choose file

업로드(UPLOAD)

	A	B	C	D	E
1	발송 회사명	받는분 회사명	받는분 성명	받는분 연락처	
2	아임스	아임스㈜	홍길동	01012341234	
3					
4					
5					
6					



※ 엑셀 양식파일을 다운로드 받아, 예시와 같이 초청장을 받는 분의 정보를 입력 후 저장합니다.

- 전송 받을 연락처 (휴대폰번호)는 하이픈(-) 없이 숫자만 입력합니다.

- 다운로드 받은 양식파일이 아닌, 임의의 엑셀파일은 시스템에서 인식하지 못합니다.

4. 초청장 전송 : 엑셀로 일괄 전송

대한민국 전시회

초청장 양도

초청장 전송

사용문의
박기원 과장
kkw@eims.kr
Tel : 010-2798-2902

대한민국 전시회

초청장 사용 내역

총 보유 수량	10매
양도	0매
개별전송	2매
잔여 초청장	8매

모바일 초청장 개별 발송

개별 전송

EXCEL 일괄 전송

EXCEL 일괄 전송

아래 양식파일을 다운로드 하여 작성하신 후 업로드 바랍니다.
전송데이터는 두번째 열부터 입력 하셔야 합니다.

양식파일 다운로드

파일 업로드

Select file to upload

Choose file

업로드(UPLOAD)

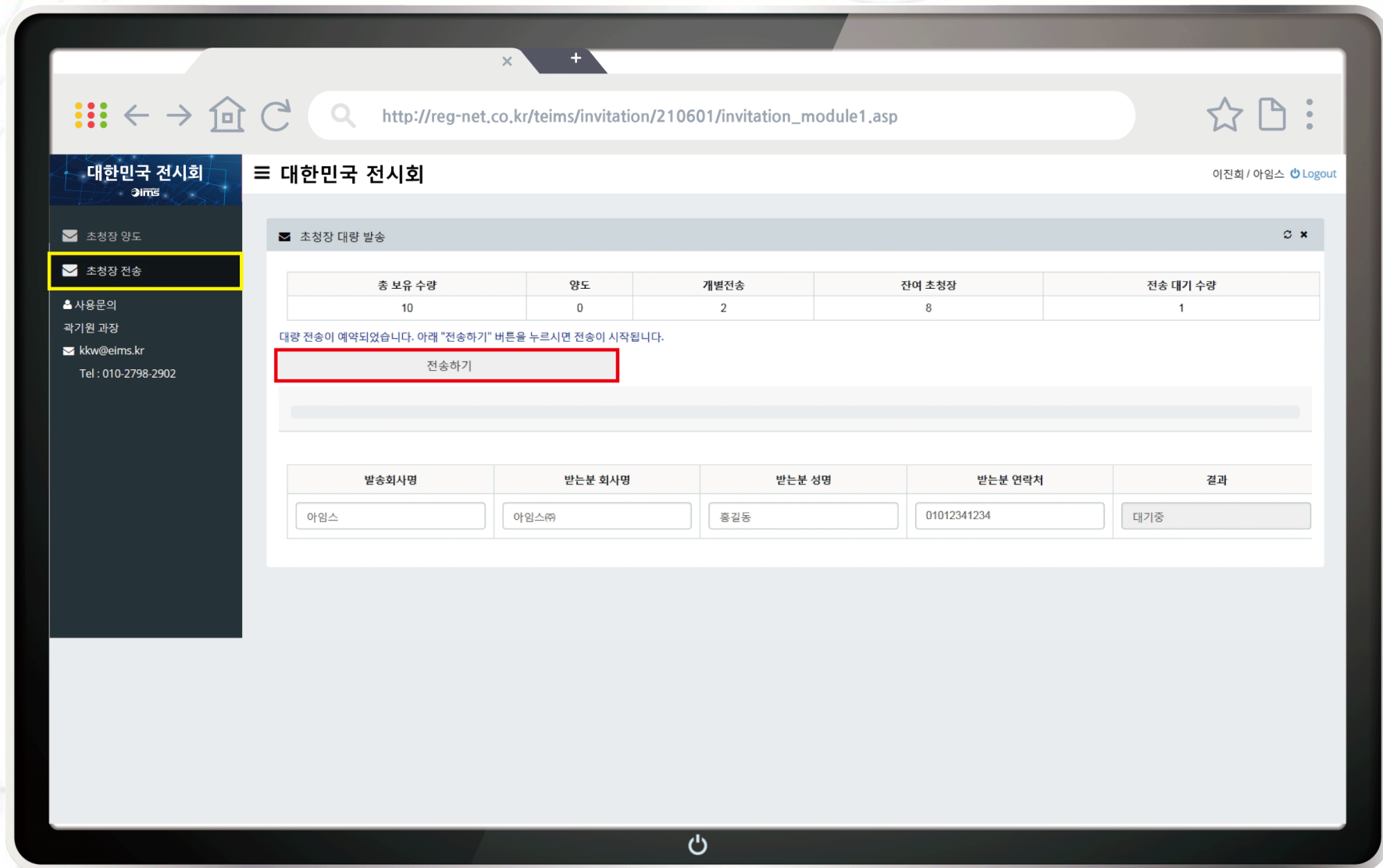
invitation_template.xls



Step 1. Choose file 클릭 후, 저장한 엑셀파일을 선택합니다.

Step 2. 선택한 엑셀파일을 업로드(UPLOAD)합니다.

4. 초청장 전송 : 엑셀로 일괄 전송



Step 3. "전송하기" 클릭하면 엑셀에 입력된 정보대로 모바일 초청장이 일괄 전송됩니다.

5. 초청장 전송 : 접속 주소

※ 접속 URL

🔍 <http://sjinfotec.com/teims/invitation/250501/login.asp>

01

Q1. 초청장 발송 시 오류가 발생합니다.

- 필수입력항목 (받는 사람 정보 등)이 제대로 입력되었는지 확인합니다.
- 받는 사람 연락처(휴대폰번호)에 숫자가 아닌 다른 문자가 입력되었는지 확인합니다.
(만약 한글/영문/특수기호 등이 포함되었다면 전송이 되지 않습니다.)
- 할당받은 초청장 수량을 초과하여 발송하지 않았는지 확인합니다.
(추가 수량이 필요하시면 “국제 전기전력 전시회 EPTK 2025” 사무국(070-4286-6794)로 문의 주시기 바랍니다.)

02

Q2. 위 모든 사항에 맞게 확인하였는데도 초청장이 제대로 전송되지 않을 경우, 다음 문의처로 문의 바랍니다.

주식회사 서진인포텍: [국제 전기전력 전시회 EPTK 2025] 모바일 초청장 시스템 공식 협력업체

- 담당자 : 윤혜진
- 연락처 : 02-2052-6660
- 이메일 : gowld08@sjinfotec.com



서진인포텍
SEOJIN INFOTECH